

Charte graphique établissement VYV³

Direction
de la communication
groupe

Agence interne
de communication

Janvier 2023

La charte graphique des établissements VYV³ a pour objet de présenter les logos des établissements et l'articulation avec la Mutualité Française, ainsi que de montrer des exemples concrets de réalisations.

L'environnement graphique des établissements est régi par la charte VYV.



Établissement

DESCRIPTIF DE L'ÉTABLISSEMENT

GROUPE **vyv**

1

Logo des établissements

Codes identitaires	4
Règles graphiques	5
Interdits	8
Informations techniques	9

2

Articulation avec la charte graphique de la Mutualité Française

Codes identitaires	11
Règles graphiques	12
Cartouche fédéral générique	14
Interdits	15

3

Exemples d'applications

Exemples de supports établissement	17
Exemples de signalétiques intérieures	20
Exemples d'enseignes extérieures	21

Cliquez sur ce bouton pour revenir au sommaire.



1

Logo des établissements

Le logotype des établissements

s'inscrit dans l'architecture de marques du groupe et reprend les codes identitaires de la marque VYV, permettant ainsi de rendre visibles et lisibles les liens qui nous unissent.



* Se référer à la « **charte endossement Groupe VYV** » pour une bonne utilisation de celui-ci.

Version standard du logo établissement

Pour une utilisation
sur fond blanc.

Le logo établissement
est immuable et ne peut
en aucun cas être modifié.

Couleurs

C90 M100 J0 N0
R72 V38 B131
482683
Pantone 7679

CN0 M0 J0 N90
R60 V60 B60
3c3c3c
Pantone 412

Fond blanc

Établissement

DESCRIPTIF DE L'ÉTABLISSEMENT

GR O U P E **vyv**

Zone de protection



Taille minimale

Établissement
DESCRIPTIF DE L'ÉTABLISSEMENT



12 mm ou 70 px

Logos établissement et gabarits techniques

Exemples de logos établissement

Amaryllis
ACCUEIL DE JOUR
GROUPE **vyv**

**Centre de ressources
parentalité-handicap**
SERVICE D'ACCOMPAGNEMENT À LA PARENTALITÉ
DES PERSONNES EN SITUATION DE HANDICAP
GROUPE **vyv**

**Foyer
Alain Lefranc**
FOYER D'ACCUEIL MÉDICALISÉ
GROUPE **vyv**

SAV 83
AIDE ET SOINS À DOMICILE
GROUPE **vyv**

Corps et graisse des polices du gabarit (à ne pas modifier) :

Wigrum Medium 39 pt
pour le nom de l'établissement

Wigrum Light 17 pt
pour le descriptif
(non obligatoire)

Les gabarits du logo
sont disponibles auprès
de l'agence interne
de communication
du Groupe VYV.

Gabarits techniques

Nom établissement
DESCRIPTIF SUR 1 LIGNE
GROUPE **vyv**

**Nom long
établissement**
DESCRIPTIF SUR 1 LIGNE
GROUPE **vyv**

Nom établissement
GROUPE **vyv**

**Nom long
établissement**
DESCRIPTIF
SUR DEUX LIGNES
GROUPE **vyv**



Sur les gabarits, l'interlignage est à ajuster pour que l'espace entre les lettres montantes (b, d, f, h, l...) et les lettres descendantes (f, g, j, p, q...) soit harmonieux.



Déclinaisons colorées

Ces versions de logos sont dédiées aux impressions ou applications qui ne permettent pas de reproduire les couleurs en quadrichromie ou RVB (contraintes techniques ou budgétaires, raisons esthétiques...)

Version Pantone
7679

Sur fond blanc

Établissement
DESCRIPTIF DE L'ÉTABLISSEMENT
GROUPE **vyv**

Version Pantone
7679 + 412

Établissement
DESCRIPTIF DE L'ÉTABLISSEMENT
GROUPE **vyv**

Version noire
Pour les marquages
1 couleur spécifiques
(tampon, sérigraphie,
verre dépoli...)

Établissement
DESCRIPTIF DE L'ÉTABLISSEMENT
GROUPE **vyv**

Sur fond coloré

Version blanche

Établissement
DESCRIPTIF DE L'ÉTABLISSEMENT
GROUPE **vyv**

Interdits


Ne pas modifier les couleurs





Ne pas modifier la police

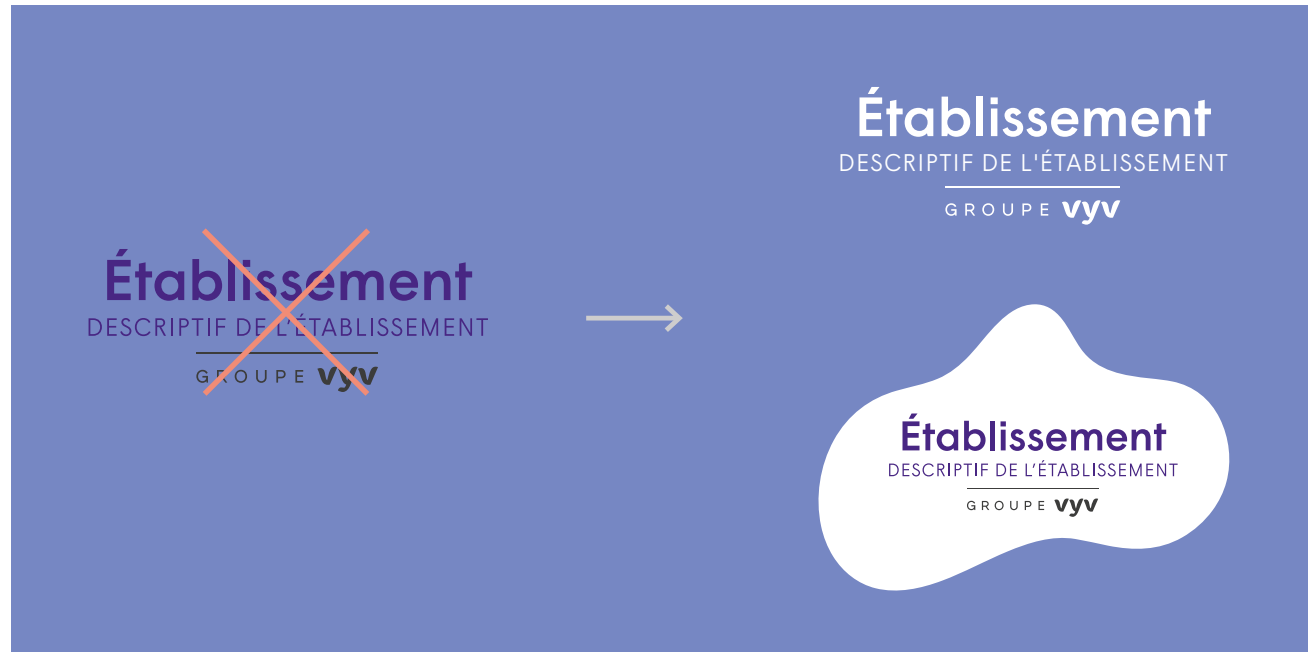



Ne pas modifier les proportions




Ne pas apposer sur un fond coloré


Sur un fond coloré:
- utiliser la version blanche du logo
- ou utiliser une forme organique blanche
issue de la charte VYV



Les modes colorimétriques

Le bon mode colorimétrique doit être utilisé selon la finalité du support sur lequel le logo apparaîtra.

Les logos existent en plusieurs modes colorimétriques et doivent être choisis en fonction du support final :

RVB (Rouge, Vert, Bleu)

utilisation réservée aux écrans : vidéos, applications digitales, PowerPoint, etc.

Le mode colorimétrique RVB est abrégé dans les noms des fichiers «_RVB »

Quadri (Quadrichromie)

utilisation réservée avec une finalité d'imprimé : plaquettes, flyers, etc.

Le mode colorimétrique Quadri est abrégé dans les noms des fichiers «_Q »

Les extensions de fichiers

Le bon format de fichier (extension) doit être importé selon le support.

Chaque déclinaison existe aux formats :

.ai

format Adobe Illustrator vectoriel : pour les graphistes, imprimeurs, monteurs-vidéastes, etc. (il est possible d'envoyer le .ai, si un .eps est demandé, ou « les sources », ou « le logo vectoriel »).

.jpeg

format proposant une image pixellisée sans pixels transparents, pour une utilisation dans un document Word par exemple.

NB : le jpeg ne gère pas les transparences, les déclinaisons éventuelles de logos blancs n'existent jamais en jpeg (car blanc sur fond blanc n'est pas possible).

.png

format proposant une image pixellisée avec pixels transparents, pour une utilisation sur écrans ou dans un document Word par exemple.

.svg

format dédié au web pour des mises en page en responsive design.



2

Articulation avec
la charte graphique
de la Mutualité Française



Le cartouche fédéral personnalisé


s'appose systématiquement sur les supports spécifiques à l'établissement (tête de lettre, cartes de visite, porte d'entrée principale...).



Version standard du cartouche personnalisé

Pour une utilisation sur fond blanc
ou fond coloré.

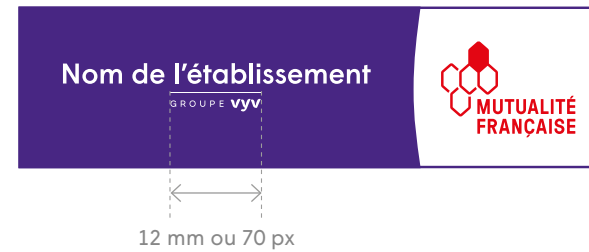
Fond blanc ou fond coloré



Couleurs



Taille minimale



Version blanche

Pour les marquages 1 couleur
spécifiques (sérigraphie,
verre dépoli...)



Cartouche long et court

Le cartouche personnalisé existe en deux tailles, à choisir selon la longueur du nom de l'établissement.

Le logo de l'établissement y est apposé :

- sans modifier ses proportions,
- sans modifier la coupe des textes,
- sans la ligne « descriptif de l'établissement »,
- en blanc,
- centré en largeur et hauteur.

Le cartouche personnalisé est immuable et ne peut en aucun cas être modifié.

Les gabarits du cartouche sont disponibles auprès de l'Agence interne de communication du Groupe VYV.

Nommage du fichier du cartouche personnalisé

Nom du fichier du logo :
« Nom de l'établissement_Q »

Nom du fichier du cartouche :
« Nom de l'établissement_Cart_Q »
(« Cart » pour « cartouche »)

Cartouche personnalisé long

Nom de l'établissement

DESCRIPTIF DE L'ÉTABLISSEMENT

GRUPE **vyv**



Cartouche personnalisé court

Nom court

DESCRIPTIF DE L'ÉTABLISSEMENT

GRUPE **vyv**



Cartouche fédéral générique

Une version générique
du cartouche existe
pour les supports communs
à plusieurs établissements.

Cette version générique permet
de limiter les déclinaisons et donc
de réduire les coûts et les délais :
kakémonos et stickers
de bienvenue, stickers destinés
aux portes d'entrée des
établissements, tête de lettre
des régions VYV³ destinée
à plusieurs établissements...

Cartouche générique



Exemples de documents nécessitant un cartouche générique

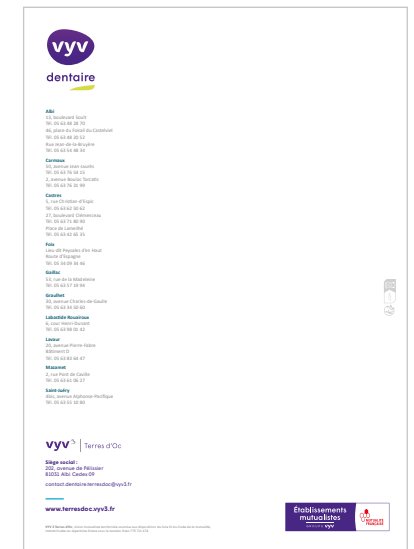
Sticker de bienvenue
dans les établissements



Kakémono de bienvenue
dans les établissements



Tête de lettre VYV Dentaire
région VYV³



2

Articulation
avec la charte
graphique
de la Mutualité
Française

*Les kakémonos et stickers livrés en septembre 2022 contiennent
un cartouche fédéral sans endossement « Groupe VYV », la validation
du cartouche étant postérieure à l'impression du matériel.*



Interdits du cartouche personnalisé



Ne pas mettre le descriptif de l'établissement
(pour ne pas surcharger le cartouche)



Ne pas ajuster les proportions du logo
dans le cartouche violet (pour garantir une harmonie
de l'ensemble des cartouches entre eux)



Ne pas modifier la coupe du texte



Ne pas modifier la largeur du cartouche



Utiliser le cartouche long ou le cartouche court
en fonction du logo de l'établissement




3

Exemples d'applications



Tête de lettre établissement



Signature de mail établissement



Carte de visite établissement



↑

Cartouche fédéral générique car le verso est mutualisé pour tous les établissements sur l'ensemble des cartes de visite gérées sur la plateforme Thorax.

Le cartouche pourra être personnalisé si les cartes de visite sont gérés hors solution.

L'engagement du Groupe VYV

Le Groupe VYV s'engage autour de la maladie d'Alzheimer en élaborant progressivement des filières dédiées à la prise en charge des personnes malades en établissement et à domicile, tout en soutenant les proches et les aidants.

Établissements et services situés en Seine-Saint-Denis (93) :

- Centre d'accueil de jour Les Rives - Pantin
Contact : **01 57 14 04 45**
- Plateforme d'accompagnement et de répit Le Relais - Le Pré-Saint-Gervais.
Contact : **01 56 27 06 90**
- Équipe spécialisée Alzheimer (ESA)
Contact : **01 48 20 42 72**
- Aide et soins à domicile
Contact : **01 48 20 42 72**

Ces établissements et services apportent une réponse coordonnée de proximité pour les personnes domiciliées dans le département de Seine-Saint-Denis.

**Vous souhaitez
devenir bénévole ?**

Contactez-nous au
01 57 14 04 45

Informations pratiques

Centre d'accueil de jour Les Rives

3 bis, rue Regnaud - 93500 Pantin

Tél. **01 57 14 04 45**

E-mail : contact.les-rives@idf.vyv3.fr

Le centre est ouvert
du lundi au vendredi de 9h à 16h45

Accès :

- **Métro**
Ligne 5, station Église de Pantin
puis bus 61, arrêt Paul-Bert - Cimetière
- **Bus**
Ligne 249 ou 303, arrêt Montigny - Maison de retraite
Ligne 61, arrêt Paul-Bert - Cimetière



vyv | Île-de-France

VYV3 Île-de-France, union soumise aux dispositions du livre III du Code de la mutualité, immatriculée au répertoire Sirene sous le numéro 480 266 034. Siège social : 167, rue Raymond-Losserand - 75014 Paris. Conception : Agence interne de communication Groupe VYV - © Dailyimages - 12/22



0157-1220
Not pour être sur le site public - Document imprimé en France

Malades d'Alzheimer
ou maladies apparentées

Centre d'accueil de jour autonome Les Rives



Les Rives

CENTRE D'ACCUEIL DE JOUR
AUTONOME

GRUPE **vyv**



Cartouche fédéral personnalisé
car le support est spécifique à l'établissement



Panneaux d'accès établissement



Totem



Cartouche fédéral personnalisé
car le support est spécifique à l'établissement



EXEMPLES D'ENSEIGNES EXTÉRIEURES

Enseignes principales



Enseignes et signalétique extérieures



3

Exemples
d'applications





Groupe VYV, Union mutualiste de groupe soumise aux dispositions du Code de la mutualité, immatriculée au répertoire Sirene sous le numéro Siren 532 661 832, numéro LEI 969500E0I6R1LL4UF62. Siège social : 62-68 rue Jeanne-d'Arc - 75013 Paris.

DirCom Groupe VYV/Agence interne de communication - © Gettyimages - 01/23.

Contacts

Direction de la communication Groupe VYV
Agence interne de communication

Pôle marques

Pour toute question relative au champ d'application de la marque :
Émilie Vasseur – emilie.vasseur@groupe-vyv.fr

Pôle communication visuelle

Pour toute question relative à l'application de la charte graphique :
Gaël Remy - gael.remy@groupe-vyv.fr

